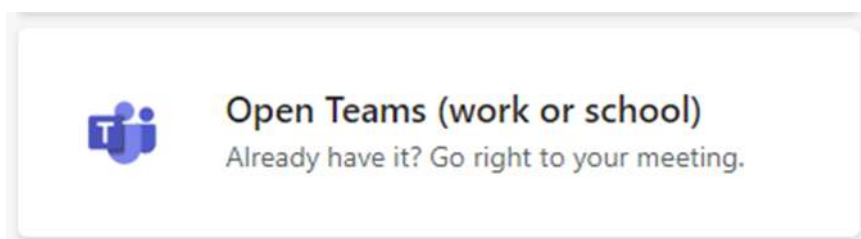


Οδηγίες για να συνδεθείτε στην εκπαίδευση

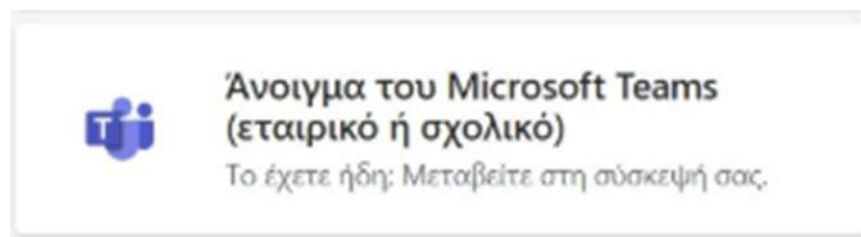
Αφού πατήσετε το διαθέσιμο πλήκτρο «**ΣΥΜΜΕΤΟΧΗ ΣΤΗΝ ΕΚΠΑΙΔΕΥΣΗ**», έχετε τις παρακάτω επιλογές:

A. σε περίπτωση που η εφαρμογή **MS-teams** είναι εγκατεστημένη στον υπολογιστή σας.

«**Open Teams**»



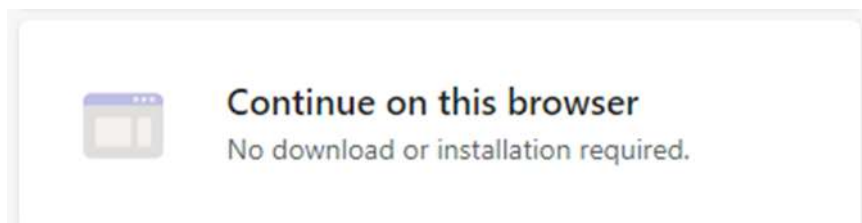
ή στην Ελληνική έκδοση «**Άνοιγμά του Microsoft Teams**»



Για να συμμετέχετε στην εκπαίδευση πατήστε στην επόμενη οθόνη το πλήκτρο «**Join Now**» ή «**Συμμετοχή τώρα**».

B. σε περίπτωση που η εφαρμογή **MS-teams** δεν είναι εγκατεστημένη στον υπολογιστή σας.


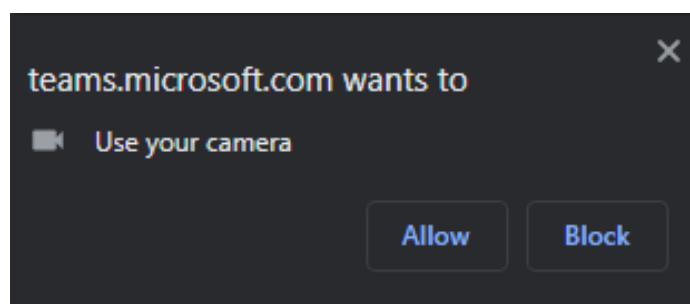
«Continue on this browser»



ή στην Ελληνική έκδοση «Συνέχεια σε αυτό το πρόγραμμα περιήγησης»



Αμέσως μετά χρειάζεται να επιλέξετε στο πλαίσιο διαλόγου, που πιθανόν να εμφανιστεί, «Allow» ή «Επιτρέπεται».



Τέλος, για να συμμετέχετε στην εκπαίδευση στην επόμενη οθόνη συμπληρώστε το ονοματεπώνυμο σας στο πλαίσιο «**Enter Name**» ή «**Εισαγωγή Ονόματος**» και επιλέξτε το πλήκτρο «**Join Now**» ή «**Συμμετοχή τώρα**».

