


# ΟΔΗΓΙΕΣ ΔΗΛΩΣΗΣ ΣΥΜΜΕΤΟΧΗΣ ΣΤΟ ΕΚΠΑΙΔΕΥΤΙΚΟ ΣΕΜΙΝΑΡΙΟ ΟΠΣ-ΑΔΕ

1. Αρχικά, βεβαιωθείτε πως έχετε κάνει επαναφόρτωση της σελίδας προκειμένου να έχετε πρόσβαση στην τρέχουσα έκδοση της εφαρμογής. Πατήστε στο πληκτρολόγιο Ctrl + F5.
2. Για να συνδεθείτε στην εφαρμογή επιλέγετε το κουμπί «Είσοδος με κωδικούς συστήματος».

 govgr Open Business

## Καλώς ήρθατε στο Ολοκληρωμένο Πληροφοριακό Σύστημα Άσκησης Δραστηριοτήτων και Ελέγχων

Είσοδος με TaxisNet >

Απευθύνεται στους χρήστες των οικονομικών φορέων

Είσοδος με κωδικούς συστήματος >

Απευθύνεται στους εξουσιοδοτημένους από τη διοίκηση χρήστες του συστήματος

Τελευταία ενημέρωση: 10/11/2023 7:37:53 μ.μ.

Εικόνα 1: Αρχική σελίδα του OpenBusiness

3. Πληκτρολογείτε τα διαπιστευτήρια που σας έχουν σταλεί στη διεύθυνση email που έχει δηλωθεί κατά τη δημιουργία σας, σαν διαχειριστής ή χρήστης φορέα του συστήματος, και έπειτα επιλέγετε «Είσοδος».

**Είσοδος με κωδικούς συστήματος**

Όνομα Χρήστη \*

parador47

Κωδικός \*

.....

Μείνετε συνδεδεμένος

**Είσοδος**

Εικόνα 2: Είσοδος στο OpenBusiness

4. Μεταφέρεστε στην αρχική σελίδα της εφαρμογής όπου σας εμφανίζει τα στοιχεία χρήστη. Στην μπάρα μενού επιλέγετε την «Εκπαίδευση» προκειμένου να δηλώσετε συμμετοχή στο εκπαιδευτικό σεμινάριο και έπειτα «Εγγραφή σε τμήμα εκπαίδευσης».

govgr Open Business

ΠΑΠΑΔΟΠΟΥΛΟΥ ΜΑΡΙΑ (parador47)

Χρήστης Φορέα

Αναζήτηση

Αρχική

Οικονομικοί Φορείς

Αδειοδότηση

Εποπτεία

**Εκπαίδευση**

Πληροφορίες

Πληροφορίες

### Στοιχεία Χρήστη

Πλήρες Όνομα	ΠΑΠΑΔΟΠΟΥΛΟΥ ΜΑΡΙΑ
Όνομα Χρήστη	parador47
Φορέας Υπαγωγής	Υπουργείο Ανάπτυξης και Επενδύσεων

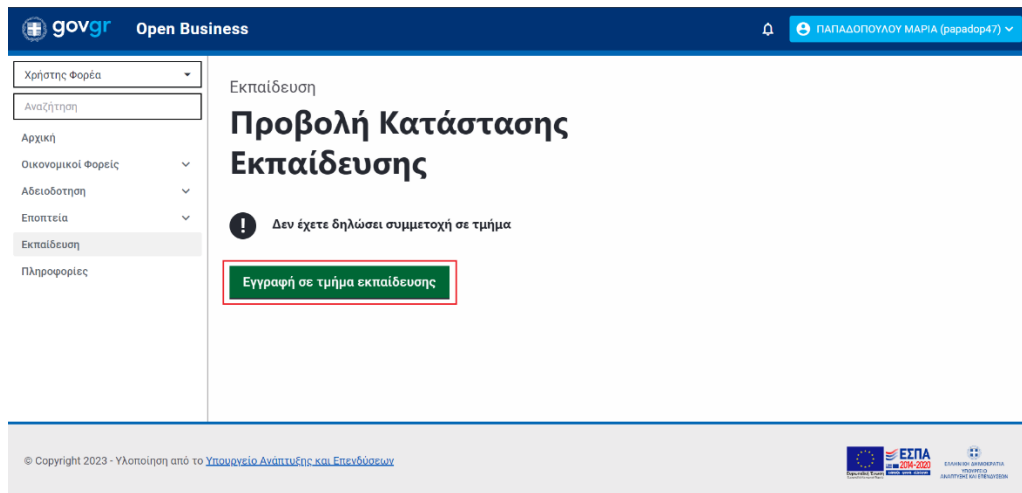
© Copyright 2023 - Υλοποίηση από το [Υπουργείο Ανάπτυξης και Επενδύσεων](#)

ΕΣΠΑ 2014-2020

ΕΛΛΗΝΙΚΗ ΔΗΜΟΚΡΑΤΙΑ

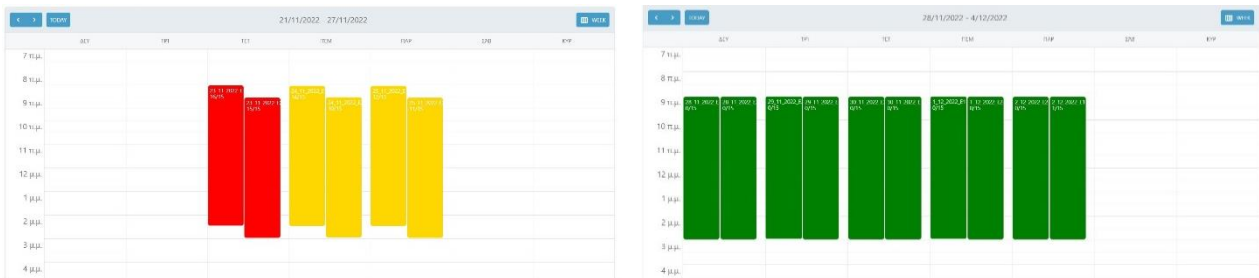
ΥΠΟΥΡΓΕΙΟ ΑΝΑΠΤΥΞΗΣ ΚΑΙ ΕΠΕΝΔΥΣΕΩΝ

Εικόνα 3: Αρχική σελίδα χρήστη - Μενού



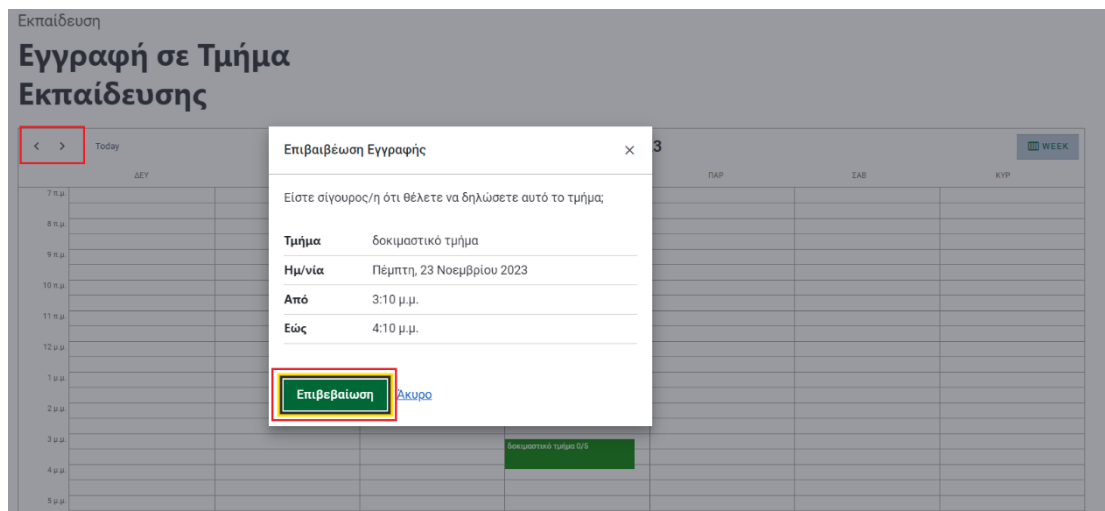
Εικόνα 4: Εγγραφή σε τμήμα εκπαίδευσης

5. Το σύστημα σας οδηγεί στα διαθέσιμα τμήματα σε μορφή ημερολογίου. Με πράσινο σημειώνονται τα σεμινάρια που είναι διαθέσιμα, με κίτρινο τα σεμινάρια που διαθέτουν περιορισμένο αριθμό κενών θέσεων και με κόκκινο τα σεμινάρια που δεν διαθέτουν πλέον κενές θέσεις.



Εικόνα 5: Χωρητικότητα διαθέσιμων τμημάτων

6. Μπορείτε να αλλάξετε τη βδομάδα πατώντας τα βέλη στο πάνω μέρος του ημερολογίου αριστερά. Επιλέγετε το σεμινάριο που θέλετε να πραγματοποιηθεί κράτηση σύροντας τον κέρσορα και πατώντας πάνω σε αυτό. Με την επιλογή «Επιβεβαίωση» έχετε δηλώσει επιτυχώς συμμετοχή στο σεμινάριο.



Εικόνα 6: Περιήγηση στο ημερολόγιο και επιλογή τμήματος εκπαίδευσης

Με μπλε χρώμα πλέον σημειώνεται το σεμινάριο που έχετε κάνει την κράτηση.

Εκπαίδευση

## Αλλαγή Εγγραφής σε Τμήμα Εκπαίδευσης

	ΔΕΥ	ΤΡΙ	ΤΕΤ	ΠΕΜ	ΠΑΡ	ΣΑΒ	ΚΥΡ
7 π.μ.							
8 π.μ.							
9 π.μ.							
10 π.μ.							
11 π.μ.							
12 μ.μ.							
1 μ.μ.							
2 μ.μ.							
3 μ.μ.							
4 μ.μ.							
5 μ.μ.							

Εικόνα 7: Τμήμα εγγεγραμμένου χρήστη

**Σημείωση:** Σε περίπτωση που επιθυμείτε να μεταφέρετε την κράτησή σας για επόμενη ημερομηνία σας δίνεται η επιλογή να αλλάξετε τη δήλωσή σας **έως δύο (2) φορές** ακολουθώντας την ίδια διαδικασία. Εάν έχετε μεταβάλλει τη συμμετοχή σας δύο (2) φορές, το σύστημα σας ειδοποιεί με ανάλογο μήνυμα στην οθόνη (βλ. Εικόνα 9).

govgr Open Business

Χρήστης Φορέα

Αναζήτηση

Αρχική

Οικονομικοί Φορείς

Αδειοδότηση

Εποπτεία

**Εκπαίδευση**

Πληροφορίες

Εκπαίδευση

## Προβολή Κατάστασης Εκπαίδευσης

Τμήμα	test tmima < 12h
Ημ/νία	Παρασκευή, 24 Νοεμβρίου 2023
Από	2:00 μ.μ.
Εώς	4:00 μ.μ.

! Έχετε δικαίωμα για μια (1) τελευταία αλλαγή τμήματος

Σύνδεση στο τμήμα εκπαίδευσης

Αλλαγή τμήματος εκπαίδευσης

Εικόνα 8: Κατάσταση κράτησης έπειτα από μια (1) αλλαγή τμήματος

- Χρήστης Φορέα
- Αναζήτηση
- Αρχική
- Οικονομικοί Φορείς
- Αδειοδότηση
- Εποπτεία
- Εκπαίδευση**
- Πληροφορίες

Εκπαίδευση

## Προβολή Κατάστασης Εκπαίδευσης

Τμήμα	δοκιμαστικό τμήμα
Ημ/νία	Πέμπτη, 23 Νοεμβρίου 2023
Από	3:10 μ.μ.
Εώς	4:10 μ.μ.

**!** Δεν έχετε δικαίωμα πλέον για αλλαγή του τμήματος

[Σύνδεση στο τμήμα εκπαίδευσης](#)[Αλλαγή τμήματος εκπαίδευσης](#)

Εικόνα 9: Κατάσταση κράτησης έπειτα από δύο (2) αλλαγές τμήματος

Την ημέρα του εκπαιδευτικού σεμιναρίου συνδέεστε στην εφαρμογή με τα διαπιστευτήριά σας 10' λεπτά πριν την ώρα έναρξης πατώντας το κουμπί «Σύνδεση στο τμήμα εκπαίδευσης».